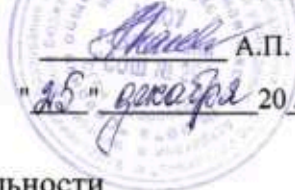


УТВЕРЖДАЮ:

Директор МБОУ г. Астрахани
"СОШ № 29"

 А.П. Касаткина
"25" декабря 2018 г.

План финансово-хозяйственной деятельности
на 2018 год
и плановый период 2019-2020гг.

"25" декабря 2018 год

Наименование
муниципальной
организации

Муниципальное бюджетное
общеобразовательное учреждение г.
Астрахани "Средняя общеобразовательная
школа № 29"

ИНН/КПП

3018013461/301801001

Код УБП

Ш6612

Единица измерения: руб.

	коды
Форма КФД	
Дата	
по ОКПО	47809536
по ОКЕИ	383

Наименование органа,
осуществляющего
функции и полномочия
учредителя

Управление образования администрации МО
"Город Астрахань"

Адрес фактического местонахождения муниципальной организации:
414042, г. Астрахань, ул. Тренева, д. 11

I Сведения о деятельности муниципальной

1.1 Цели деятельности муниципальной организации:

формирование общей культуры личности детей и обучающихся на основе усвоения обязательного минимума содержания общеобразовательных программ, их адаптация к жизни в обществе, создание основы для осознанного выбора и последующего освоения профессиональных образовательных программ;

воспитание у обучающихся гражданственности, трудолюбия, уважения к правам и свободам человека, любви к окружающей природе, Родине, семье, формирование здорового образа жизни;

создание условий для реализации гарантированного гражданам Российской Федерации права на получение общедоступного и бесплатного дошкольного образования, осуществление образовательной деятельности по образовательным программам начального общего, основного общего и (или) среднего общего образования, а также дошкольного образования, присмотра и ухода за детьми;

разностороннее развитие воспитанников с учетом их возрастных и индивидуальных особенностей;

достижение воспитанниками уровня развития, необходимого и достаточного для успешного освоения ими программ начального общего образования;

формирование общей культуры, развитие физических, интеллектуальных, нравственных, эстетических и личностных качеств воспитанников;

проведение консультативной работы с родителями (законными представителями) воспитанников с целью оказания индивидуальной помощи в процессе воспитания детей;

формирование предпосылок учебной деятельности, сохранение и укрепление здоровья воспитанников;

1.2 Виды деятельности муниципальной организации:

дошкольное образование;

начальное общее образование;

основное общее образование;

среднее общее образование.

1.3 Перечень услуг (работ), осуществляемых на платной основе:

"Иду в школу" (подготовка детей к школе);

"Студия современного танца VITA"

"Киокусинкай Каратэ"

"Magik English"

"Нескучный английский"

1.4 Общая балансовая стоимость недвижимого муниципального имущества на дату составления плана в том числе:

закрепленного собственником имущества за организацией на праве оперативного управления;

29865945.19 руб.

приобретенного организацией за счет выделенных собственником имущества организации средств;

0.00 руб

приобретенного организацией за счет доходов, полученных от иной приносящей доход деятельности.

0.00 руб

1.5 Общая балансовая стоимость движимого муниципального имущества

15969829.22

в том числе:

балансовая стоимость особо ценного движимого имущества.

4057883.04 руб

Таблица 1

II. Показатели финансового состояния муниципальной организации (подразделения)

№ п/п	Наименование показателя	Сумма, руб.
1	2	3
I	Нефинансовые активы (строка 150), всего:	101247967.3
	из них:	
1.1	недвижимое имущество (строка 011), всего:	29865945.19
1.1.1	в том числе: остаточная стоимость	11543890.11
1.2	особо ценное движимое имущество (строка 012), всего:	4057883.04
1.2.1	в том числе: остаточная стоимость	46642.39
1.3	иное движимое имущество учреждения (строка 013) всего:	1191946.18
1.3.1	в том числе: остаточная стоимость	1004353.7
1.4	нематериальные активы (строка 040)	
1.4.1	в том числе: остаточная стоимость	
1.5	непроизведенные активы (строка 070)	87619457.74
1.6	материальные запасы (строка 080)	1033623.39
1.7	вложения в нефинансовые активы (строка 090)	
II	Финансовые активы, всего:	44881745.13
	из них:	
2.1	денежные средства учреждения (строка 170), всего	1566167.59
2.1.1	в том числе: денежные средства учреждения на счетах (строка 171)	1566167.59
2.1.2	денежные средства учреждения, размещенные на депозиты в кредитной организации (строка 179)	
2.2	иные финансовые инструменты (строка 210)	
2.3	дебиторская задолженность по доходам (строка 230+320), всего	43315577.54
	из них:	
	в том числе:	
2.3.1	за счет средств субсидии на финансового обеспечения муниципального задания (строка 230)	43051360
2.3.2	за счет средств от приносящей доход деятельности (строка 230)	264217.54
2.3.3	за счет средств субсидии на иные цели (строка 230)	0
2.3.4	расчеты по ущербу и иным доходам (строка 320)	0
2.4	дебиторская задолженность по расходам	0
2.4.1	из них: расчеты по выданным авансам (строка 260)	0
2.4.2	расчеты с подотчетными лицами (строка 310)	0
2.4.3	расчеты по платежам в бюджеты (строка 380)	0
III	Обязательства (строка 600), всего:	43901.28
3.1	из них:	

3.1	долговые обязательства (строка 470)	0
3.2	кредиторская задолженность :	43901.28
3.2.1	из них: расчеты по принятым обязательствам (строка 490)	168.83
3.2.2	расчеты по платежам в бюджеты (строка 510)	0
3.2.3	прочие расчеты с кредиторами (строка 530)	0
3.2.4	расчеты с подотчетными лицами (строка 570)	0
3.2.5	расчеты по доходам (строка 580)	43732.45
3.2.6	расчеты по ущербу и иным доходам (строка 590)	0
3.2.7	в том числе: просроченная кредиторская задолженность	0

**IV. Показатели выплат по расходам
на закупку товаров, работ, услуг муниципальной организации
на 2018 г.**

СВОД

Наименование показателя	Код строки	Год начала закупки	Сумма выплат по расходам на закупку товаров, работ и услуг, руб. (с точностью до двух знаков после запятой - 0,00)								
			всего на закупки			в том числе:					
						в соответствии с Федеральным законом от 5 апреля 2013 г. N 44-ФЗ "О контрактной системе в сфере закупок товаров, работ, услуг для обеспечения государственных и муниципальных нужд"			в соответствии с Федеральным законом от 18 июля 2011 г. N 223-ФЗ "О закупках товаров, работ, услуг отдельными видами юридических лиц"		
на 2018 г. очередной финансовый год	на 2019 г. 1-ый год планового периода	на 2020 г. 2-ой год планового периода	на 2018 г. очередной финансовый год	на 2019 г. 1-ый год планового периода	на 2020 г. 2-ой год планового периода	на 2018 г. очередной финансовый год	на 2019 г. 1-ый год планового периода	на 2020 г. 1-ый год планового периода			
1	2	3	4	5	6	7	8	9	10	11	12
Выплаты по расходам на закупку товаров, работ, услуг всего:	1	X	13790861.83	9177563.96	9177561.96	13790861.83	9177563.96	9177561.96	0	0	0
в том числе: на оплату контрактов, заключенных до начала очередного финансового года:	1001	X	0	0	0	0	0	0	0	0	0
на закупку товаров работ, услуг по году начала закупки:	2001		13790861.83	9177563.96	9177561.96	13790861.83	9177563.96	9177561.96	0	0	0

Директор

Главный бухгалтер

/ Касаткина А.П.

(расшифровка подписи)

/ Шиш М.А.

(расшифровка подписи)

в графах 7 - 12 указываются:

**IV. Показатели выплат по расходам
на закупку товаров, работ, услуг муниципальной организации
на 2018 г.**

ШКОЛА

Наименование показателя	Код строки	Год начала закупки	Сумма выплат по расходам на закупку товаров, работ и услуг, руб. (с точностью до двух знаков после запятой -									
			всего на закупки			в том числе:						
						в соответствии с Федеральным законом от 5 апреля 2013 г. N 44-ФЗ "О контрактной системе в сфере закупок товаров, работ, услуг для обеспечения государственных и муниципальных нужд"			в соответствии с Федеральным законом от 18 июля 2011 г. N 223-ФЗ "О закупках товаров, работ, услуг отдельными видами юридических лиц"			
1	2	3	на 2018 г. очередной финансовый год	на 2019 г. 1-ый год планового периода	на 2020 г. 2-ой год планового периода	на 2018 г. очередной финансовый год	на 2019 г. 1-ый год планового периода	на 2020 г. 2-ой год планового периода	на 2018 г. очередной финансовый год	на 2019 г. 1-ый год планового периода	на 2020 г. 1-ый год планового периода	
Выплаты по расходам на закупку товаров, работ, услуг всего:	1	X	8562459.66	4313612.96	4323675.96	8562459.66	4313612.96	4323675.96		0	0	0
в том числе: на оплату контрактов, заключенных до начала очередного финансового года:	1001	X	0	0	0	0	0	0		0	0	0
на закупку товаров работ, услуг по году начала закупки:	2001		8562459.66	4313612.96	4323675.96	8562459.66	4313612.96	4323675.96		0	0	0

Директор

Главный бухгалтер



/ Касаткина А.П. /

(расшифровка подписи)

/ Шини М.А. /

(расшифровка подписи)

**IV. Показатели выплат по расходам
на закупку товаров, работ, услуг муниципальной организации
на 2018 г.**

ДОУ

Наименование показателя	Код строки	Год начала закупки	Сумма выплат по расходам на закупку товаров, работ и услуг, руб. (с точностью до двух знаков после запятой - 0,00)								
			всего на закупки			в том числе:					
			на 2018 г. очередной финансовый год	на 2019 г. 1-ый год планового периода	на 2020 г. 2-ой год планового периода	в соответствии с Федеральным законом от 5 апреля 2013 г. N 44-ФЗ "О контрактной системе в сфере закупок товаров, работ, услуг для обеспечения государственных и муниципальных нужд"	на 2018 г. очередной финансовый год	на 2019 г. 1-ый год планового периода	на 2020 г. 2-ой год планового периода	в соответствии с Федеральным законом от 18 июля 2011 г. N 223-ФЗ "О закупках товаров, работ, услуг отдельными видами юридических лиц"	на 2018 г. очередной финансовый год
1	2	3	4	5	6	7	8	9	10	11	12
Выплаты по расходам на закупку товаров, работ, услуг всего:	1	X	5228402.17	4863951	4853886	5228402.17	4863951	4853886	0	0	0
в том числе: на оплату контрактов, заключенных до начала очередного финансового года:	1001	X	0	0	0	0	0	0	0	0	0
на закупку товаров работ, услуг по году начала закупки:	2001		5228402.17	4863951	4853886	5228402.17	4863951	4853886	0	0	0

Директор

Главный бухгалтер



/ Касаткина А.П.

(расшифровка подписи)

/ Шиш М.А.

(расшифровка подписи)

СВОД

III. Показатели по поступлениям и расходам (выплатам) учреждения на 2018 г. 0.00

Наименование показателя	Код строки	Код по бюджетной классификации Российской Федерации	КОСГУ	Региональная классификация	за счет средств вышестоящего бюджета на					
					Всего	субсидия на финансовое обеспечение выполнения		субсидии, предоставляемые в соответствии с абзацем вторым пункта 1 статьи 78.1 Бюджетного кодекса Российской Федерации	Всего	
						Всего	в том числе			
							за счет средств вышестоящего бюджета на обеспечение гос. гарантий			за счет средств местного бюджета
1	2	3			4	5	5.а	5.б	6	9
Поступления от доходов, всего:	100	X	X	X	56 423 301.51	49 159 111.00	37 980 611.00	11 178 500.00	2 877 634.51	4 386 556.00
в том числе:										
доходы от собственности	110	120	X	X	320 268.00	X	X	X	X	320 268.00
доходы от оказания услуг, работ	120	130	X	X	52 986 399.00	49 159 111.00	37 980 611.00	11 178 500.00	X	3 827 288.00
иные субсидии, предоставленные из бюджета	150	180	X	X	2 877 634.51	X	X	X	2 877 634.51	X
прочие доходы	160	180	X	X	239 000.00	X	X	X	X	239 000.00
Выплаты по расходам, всего:	200	X	X	X	57 989 358.15	50 668 700.57	38 404 719.51	12 263 981.06	2 877 634.51	4 443 023.07
в том числе на: выплаты персоналу всего:	210	110	X	X	43 641 696.24	42 862 205.69	37 554 090.00	5 308 115.69	0.00	779 490.55
оплата труда	211	111	211	X	33 594 543.56	32 995 856.64	28 879 938.00	4 115 918.64	0.00	598 686.92
прочие выплаты	212	112	212	X	29 526.05	29 526.05	0.00	29 526.05	0.00	0.00
начисления на выплаты по оплате труда	214	119	213	X	10 017 626.63	9 836 823.00	8 674 152.00	1 162 671.00	0.00	180 803.63
социальные и иные выплаты	220	300	X	X	12 996.36	12 996.36	0.00	12 996.36	0.00	0.00
пособия, компенсации и иные социальные выплаты гражданам, кроме публичных нормативных обязательств	221	321	262	X	12 996.36	12 996.36	0.00	12 996.36	0.00	0.00
уплата налогов, сборов и иных	230	850	X	X	5 460.95	5 350.00	0.00	5 350.00	0.00	0.00
уплата прочих налогов и сборов	232	852	291	X	350.00	350.00	0.00	350.00		0.00
Налоги, пошлины и сборы	233	853	291	X	5 000.00	5 000.00	0.00	5 000.00		0.00
прочие расходы (уплата иных платежей)	234	853	293	X	110.95	0.00	0.00	0.00		110.95
расходы на закупку товаров, работ, услуг, всего:	260	X	X	X	12763147.96	6 278 558.95	426 521.00	5 852 037.95	2 877 634.51	3 606 954.50
оплата работ, услуг	261	244	220	X	8 833 721.77	4 981 321.93	71 110.98	4 910 210.95	2 804 139.55	1 048 260.29
услуги связи	2611	244	221	X	136 807.00	136 807.00	49 000.00	87 807.00	0.00	0.00
коммунальные услуги	2613	244	223	X	3141842	3 071 842.00	0.00	3 071 842.00	0	70 000.00
отопление и технологические нужды	26131	244	223	22310	2 067 895.00	2 067 895.00	0.00	2 067 895.00	0.00	0.00
потребление электрической энергии	26133	244	223	22340	874 063.00	820 063.00	0.00	820 063.00	0.00	54 000.00
водоснабжение помещений	26134	244	223	22350	199 884.00	183 884.00	0.00	183 884.00	0.00	16 000.00
услуги по содержанию имущества	2614	244	225	X	3 782 596.31	1 153 269.95	0.00	1 153 269.95	2 071 120.07	558 206.29
прочие услуги	2615	244	226	X	1 772 476.46	619 402.98	22 110.98	597 292.00	733 019.48	420 054.00

за счет средств вышестоящего бюджета на

в т

Наименование показателя	Код строки	Код по бюджетной классификации Российской Федерации	КОСГУ	Региональная классификация	Всего	субсидия на финансовое обеспечение выполнения		субсидии, предоставляемые в соответствии с абзацем вторым пункта 1 статьи 78.1 Бюджетного кодекса Российской Федерации	поступ	
						Всего	в том числе			
							за счет средств вышестоящего бюджета на обеспечение гос. гарантий			за счет средств местного бюджета
1	2	3			4	5	5.а	5.б	6	9
<i>прочие расходы</i>	262	244	296	X	832.64	832.64	832.64	0.00	0.00	0.00
<i>поступление нефинансовых активов</i>	263	244	300	X	3928593.55	1 296 404.38	354 577.38	941 827.00	73 494.96	2 558 694.21
увеличение стоимости основных средств	2631	244	310	X	488 799.83	354 577.38	354 577.38	0.00	53 466.00	80 756.45
увеличение стоимости материальных запасов	2632	244	340	X	3439793.72	941 827.00	0.00	941 827.00	20 028.96	2 477 937.76
<i>прочие материальные запасы</i>	26321	244	340	34010	790 207.64	347 798.00	0.00	347 798.00	18 798.96	423 610.68
<i>медикаменты</i>	26322	244	340	34020	7 309.08	0.00	0.00	0.00	1 230.00	6 079.08
<i>продукты питания</i>	26323	244	340	34041	2 642 277.00	594 029.00	0.00	594 029.00	0.00	2 048 248.00
Выплаты по расходам остатков, всего:	290	X	X	X	1566167.59	1 509 589.57	424 108.51	1 085 481.06	0.00	56 578.02
в том числе на: выплаты персоналу всего:	291	110	X	X	538284.89	535 284.89	424 108.51	111 176.38	0.00	3 000.00
оплата труда	2911	111	211	X	413 429.24	411 125.10	325 736.18	85 388.92	0.00	2 304.14
начисления на выплаты по оплате труда	2914	119	213	X	124 855.65	124 159.79	98 372.33	25 787.46	0.00	695.86
расходы на закупку товаров, работ, услуг, всего:	297	X	X	X	1027882.7	974 304.68	0.00	974 304.68	0.00	53 578.02
услуги связи	2971	244	221	X	168.83	168.83	0.00	168.83	0.00	0.00
услуги по содержанию имущества	2977	244	225	X	974 135.85	974 135.85	0.00	974 135.85	0.00	0.00
<i>прочие материальные запасы</i>	29711	244	340	34010	53 578.02	0.00	0.00	0.00	0.00	53 578.02
Поступления финансовых активов, в	300	X	X	X	-56 423 301.51	-49 159 111.00	-37 980 611.00	-11 178 500.00	-2 877 634.51	-4 386 556.00
из них	310	510	X	X	-56 423 301.51	-49 159 111.00	-37 980 611.00	-11 178 500.00	-2 877 634.51	-4 386 556.00
увеличение остатков средств	400	X	X	X	57989358.15	50 668 700.57	38 404 719.51	12 263 981.06	2 877 634.51	4 443 023.07
из них	410	610	X	X	57 989 358.15	50 668 700.57	38 404 719.51	12 263 981.06	2 877 634.51	4 443 023.07
уменьшение остатков средств	500	X	X	X	1 566 167.59	1 509 589.57	424 108.51	1 085 481.06	0.00	56 578.02
Остаток средств на начало года, всего	500	X	X	X	1 566 167.59	1 509 589.57	424 108.51	1 085 481.06	0.00	56 578.02

Директор

Главный бухгалтер



(подпись)

(подпись)

М.П.

Касаткина А.П.
(расшифровка подписи)Шиш М.А.
(расшифровка подписи)

III. Показатели по поступлениям и расходам (выплатам) учреждения на

Наименование показателя	Код строки	Код по бюджетной классификации Российской Федерации	КОСГУ	Региональная классификация	обеспечение гос.гарантий					
					в том числе					
					доходы от оказания услуг (выполнения работ) на платной основе и от приносящей доход деятельности					
					в том числе					из них гранты
Доходы от оказания платных услуг	Родительская плата	Гранты, премии, добровольные пожертвования	Доходы от сдачи в аренду имущества муниципальных бюджетных учреждений	Компенсация затрат муниципальных учреждений						
1	2	3			9.1	9.2	9.3	9.4	9.9	10
Поступления от доходов, всего:	100	X	X	X	1 208 987.00	2 548 301.00	239 000.00	320 268.00	70 000.00	0.00
в том числе:										
доходы от собственности	110	120	X	X	0.00	0.00	0.00	320 268.00	0.00	X
доходы от оказания услуг, работ	120	130	X	X	1 208 987.00	2 548 301.00	0.00	0.00	70 000.00	X
иные субсидии, предоставленные из бюджета	150	180	X	X	X	X	X	X	X	X
прочие доходы	160	180	X	X			239 000.00			X
Выплаты по расходам , всего:	200	X	X	X	1 211 876.05	2 601 879.02	239 000.00	320 268.00	70 000.00	0.00
в том числе на: выплаты персоналу всего:	210	110	X	X	779 490.55	0.00	0.00	0.00	0.00	0.00
оплата труда	211	111	211	X	598 686.92	0.00	0.00	0.00		
прочие выплаты	212	112	212	X	0.00	0.00	0.00	0.00		
начисления на выплаты по оплате труда	214	119	213	X	180 803.63	0.00	0.00	0.00		
социальные и иные выплаты	220	300	X	X	0.00	0.00	0.00	0.00	0.00	0.00
пособия, компенсации и иные социальные выплаты гражданам, кроме публичных нормативных обязательств	221	321	262	X	0.00	0.00	0.00	0.00	0.00	0.00
уплата налогов, сборов и иных	230	850	X	X	0.00	0.00	0.00	0.00	0.00	0.00
уплата прочих налогов и сборов	232	852	291	X	0.00	0.00	0.00	0.00	0.00	
Налоги, пошлины и сборы	233	853	291	X	0.00	0.00	0.00	0.00	0.00	
прочие расходы (уплата иных платежей)	234	853	293	X	110.95					
расходы на закупку товаров, работ, услуг, всего:	260	X	X	X	429 385.50	2 548 301.00	239 000.00	320 268.00	70 000.00	0.00
оплата работ, услуг	261	244	220	X	304 914.99	178 128.00	186 625.38	308 591.92	70 000.00	0.00
услуги связи	2611	244	221	X	0.00	0.00	0.00	0.00	0.00	0.00
коммунальные услуги	2613	244	223	X	0.00	0.00	0.00	0.00	70 000.00	0.00
отопление и технологические нужды	26131	244	223	22310	0.00	0.00	0.00	0.00	0.00	0.00
потребление электрической энергии	26133	244	223	22340	0.00	0.00	0.00	0.00	54 000.00	0.00
водоснабжение помещений	26134	244	223	22350	0.00	0.00	0.00	0.00	16 000.00	0.00
услуги по содержанию имущества	2614	244	225	X	229 614.37	0.00	20 000.00	308 591.92	0.00	0.00
прочие услуги	2615	244	226	X	75 300.62	178 128.00	166 625.38	0.00	0.00	0.00

Наименование показателя	Код строки	Код по бюджетной классификации Российской Федерации	КОСГУ	Региональная классификация	обеспечение гос. гарантий						
					в том числе						
					денег от оказания услуг (выполнения работ) на платной основе и от приносящей доход деятельности						
					в том числе					из них гранты	
Доходы от оказания платных услуг	Родительская плата	Гранты, премии, добровольные пожертвования	Доходы от сдачи в аренду имущества муниципальных бюджетных учреждений	Компенсация затрат муниципальных учреждений							
1	2	3			9.1	9.2	9.3	9.4	9.9	10	
<i>прочие расходы</i>	262	244	296	X	0.00	0.00	0.00	0.00	0.00	0.00	0.00
<i>поступление нефинансовых активов</i>	263	244	300	X	124 470.51	2 370 173.00	52 374.62	11 676.08	0.00	0.00	0.00
увеличение стоимости основных средств	2631	244	310	X	28 381.83	0.00	52 374.62	0.00	0.00	0.00	0.00
увеличение стоимости материальных запасов	2632	244	340	X	96 088.68	2 370 173.00	0.00	11 676.08	0.00	0.00	0.00
<i>прочие материальные запасы</i>	26321	244	340	34010	90 009.60	321 925.00	0.00	11 676.08	0.00	0.00	0.00
<i>лекарства</i>	26322	244	340	34020	6 079.08	0.00	0.00	0.00	0.00	0.00	0.00
<i>продукты питания</i>	26323	244	340	34041	0.00	2 048 248.00	0.00	0.00	0.00	0.00	0.00
Выплаты по расходам остатков, всего:	290	X	X	X	3 000.00	53 578.02	0.00	0.00	0.00	0.00	0.00
в том числе на: выплаты персоналу всего:	291	110	X	X	3 000.00	0.00	0.00	0.00	0.00	0.00	0.00
оплата труда	2911	111	211	X	2 304.14	0.00	0.00	0.00	0.00	0.00	0.00
начисления на выплаты по оплате труда	2914	119	213	X	695.86	0.00	0.00	0.00	0.00	0.00	0.00
расходы на закупку товаров, работ, услуг, всего:	297	X	X	X	0.00	53 578.02	0.00	0.00	0.00	0.00	0.00
услуги связи	2971	244	221	X	0.00	0.00	0.00	0.00	0.00	0.00	0.00
услуги по содержанию имущества	2977	244	225	X	0.00	0.00	0.00	0.00	0.00	0.00	0.00
<i>прочие материальные запасы</i>	29711	244	340	34010	0.00	53 578.02	0.00	0.00	0.00	0.00	0.00
Поступления финансовых активов, в	300	X	X	X	-1 208 987.00	-2 548 301.00	-239 000.00	-320 268.00	-70 000.00	0.00	0.00
из них	310	510	X	X	-1 208 987.00	-2 548 301.00	-239 000.00	-320 268.00	-70 000.00	0.00	0.00
увеличение остатков средств	400	X	X	X	1 211 876.05	2 601 879.02	239 000.00	320 268.00	70 000.00	0.00	0.00
из них	410	610	X	X	1 211 876.05	2 601 879.02	239 000.00	320 268.00	70 000.00	0.00	0.00
уменьшение остатков средств	500	X	X	X	3 000.00	53 578.02	0.00	0.00	0.00	0.00	0.00
Остаток средств на начало года, всего	500	X	X	X	3 000.00	53 578.02	0.00	0.00	0.00	0.00	0.00

Директор



(подпись)

(подпись)

М.П.

Касаткина А.П.

(расшифровка подписи)

Шиш М.А.

(расшифровка подписи)

Главный бухгалтер

ШКОЛА

III. Показатели по поступлениям и расходам (выплатам) учреждения на 2018 г.

0.00

0.00

Наименование показателя	Код строки	Код по бюджетной классификации Российской Федерации	КОСГУ	Региональная классификация	Объем финансового обеспечения, руб. (с точностью в том числе)					
					Всего	субсидия на финансовое обеспечение выполнения		субсидии, предоставляемые в соответствии с абзацем вторым пункта 1 статьи 78.1 Бюджетного кодекса Российской Федерации	Всего	
						Всего	в том числе			
							за счет средств вышестоящего бюджета на обеспечение гос. гарантий			за счет средств местного бюджета
1	2	3			4	5	5.а	5.б	6	9
Поступления от доходов, всего:	100	X	X	X	43 343 105.51	38 469 098.00	32 108 115.00	6 360 983.00	2 857 624.51	2 016 383.00
в том числе:										
доходы от собственности	110	120	X	X	320 268.00	X	X	X	X	320 268.00
доходы от оказания услуг, работ	120	130	X	X	39 926 213.00	38 469 098.00	32 108 115.00	6 360 983.00	X	1 457 115.00
иные субсидии, предоставленные из бюджета	150	180	X	X	2 857 624.51	X	X	X	2 857 624.51	X
прочие доходы	160	180	X	X	239 000.00	X	X	X	X	239 000.00
Выплаты по расходам, всего:	200	X	X	X	44 430 670.17	39 553 662.66	32 477 014.31	7 076 648.35	2 857 624.51	2 019 383.00
в том числе на: выплаты персоналу всего:	210	110	X	X	35 448 973.60	34 669 483.05	31 730 956.00	2 938 527.05	0.00	779 490.55
оплата труда	211	111	211	X	27 305 143.92	26 706 457.00	24 407 485.00	2 298 972.00		598 686.92
прочие выплаты	212	112	212	X	29 526.05	29 526.05		29 526.05		0.00
начисления на выплаты по оплате труда	214	119	213	X	8 114 303.63	7 933 500.00	7 323 471.00	610 029.00		180 803.63
уплата налогов, сборов и иных платежей,	230	850	X	X	460.95	350.00	0.00	350.00	0.00	110.95
уплата прочих налогов и сборов	232	852	291	X	350.00	350.00		350.00		0.00
Налоги, пошлины и сборы	233	853	291	X	0.00	0.00		0.00		0.00
прочие расходы (уплата иных платежей)	234	853	293	X	110.95					110.95
расходы на закупку товаров, работ, услуг, всего:	260	X	X	X	7893670.96	3 799 264.95	377 159.00	3 422 105.95	2 857 624.51	1 236 781.50
<i>оплата работ, услуг</i>	<i>261</i>	<i>244</i>	<i>220</i>	<i>X</i>	<i>7 308 818.77</i>	<i>3 456 418.93</i>	<i>71 110.98</i>	<i>3 385 307.95</i>	<i>2 804 139.55</i>	<i>1 048 260.29</i>
услуги связи	2611	244	221	X	113 130.00	113 130.00	49 000.00	64 130.00		0.00
коммунальные услуги	2613	244	223	X	2230239	2 160 239.00	0.00	2 160 239.00	0	70 000.00
<i>отопление и технологические нужды</i>	<i>26131</i>	<i>244</i>	<i>223</i>	<i>22310</i>	<i>1 642 462.00</i>	<i>1 642 462.00</i>	<i>0.00</i>	<i>1 642 462.00</i>		<i>0.00</i>
<i>потребление электрической энергии</i>	<i>26133</i>	<i>244</i>	<i>223</i>	<i>22340</i>	<i>490 171.00</i>	<i>436 171.00</i>	<i>0.00</i>	<i>436 171.00</i>		<i>54 000.00</i>
<i>водоснабжение помещений</i>	<i>26134</i>	<i>244</i>	<i>223</i>	<i>22350</i>	<i>97 606.00</i>	<i>81 606.00</i>	<i>0.00</i>	<i>81 606.00</i>		<i>16 000.00</i>
услуги по содержанию имущества	2614	244	225	X	3 376 786.31	747 459.95	0.00	747 459.95	2 071 120.07	558 206.29
прочие услуги	2615	244	226	X	1 588 663.46	435 589.98	28 110.98	413 479.00	733 019.48	420 054.00
прочие расходы	262	244	296	X	832.64	832.64	832.64	0.00		0.00
поступление нефинансовых активов	263	244	300	X	584019.55	342 013.38	305 215.38	36 798.00	53 484.96	188 521.21
увеличение стоимости основных средств	2631	244	310	X	419 427.83	305 215.38	305 215.38	0.00	33 456.00	80 756.45

Объем финансового обеспечения, руб. (с точностью

в том

Наименование показателя	Код строки	Код по бюджетной классификации Российской Федерации	КОСГУ	Региональная классификация	Всего	субсидия на финансовое обеспечение выполнения					Всего
						Всего	в том числе		субсидии, предоставляемые в соответствии с абзацем вторым пункта 1 статьи 78.1 Бюджетного кодекса Российской Федерации	поступления	
							за счет средств вышестоящего бюджета на обеспечение гос.гарантий	за счет средств местного бюджета			
1	2	3			4	5	5.а	5.б	6	9	
увеличение стоимости материальных запасов	2632	244	340	X	164591.72	36 798.00	0.00	36 798.00	20 028.96	107 764.76	
прочие материальные запасы	26321	244	340	34010	157 282.64	36 798.00		36 798.00	18 798.96	101 685.68	
медикаменты	26322	244	340	34020	7 309.08	0.00			1 230.00	6 079.08	
Выплаты по расходам остатков, всего:	290	X	X	X	1087564.66	1 084 564.66	368 899.31	715 665.35	0.00	3 000.00	
в том числе на: выплаты персоналу всего:	291	110	X	X	418616.05	415 616.05	368 899.31	46 716.74	0.00	3 000.00	
оплата труда	2911	111	211	X	321 517.69	319 213.55	283 332.80	35 880.75		2 304.14	
начисления на выплаты по оплате труда	2914	119	213	X	97 098.36	96 402.50	85 566.51	10 835.99		695.86	
расходы на закупку товаров, работ, услуг, всего:	297	X	X	X	668948.61	668 948.61	0.00	668 948.61	0.00	0.00	
услуги связи	2971	244	221	X	159.91	159.91		159.91		0.00	
услуги по содержанию имущества	2977	244	225	X	668 788.70	668 788.70		668 788.70		0.00	
Поступления финансовых активов, всего	300	X	X	X	-43 343 105.51	-38 469 098.00	-32 108 115.00	-6 360 983.00	-2 857 624.51	-2 016 383.00	
из них увеличение остатков средств	310	510	X	X	-43 343 105.51	-38 469 098.00	-32 108 115.00	-6 360 983.00	-2 857 624.51	-2 016 383.00	
прочие поступления	320		X	X	0.00	0.00				0.00	
Выбытие финансовых активов, всего	400	X	X	X	44430670.17	39 553 662.66	32 477 014.31	7 076 648.35	2 857 624.51	2 019 383.00	
из них уменьшение остатков средств	410	610	X	X	44 430 670.17	39 553 662.66	32 477 014.31	7 076 648.35	2 857 624.51	2 019 383.00	
прочие выбытия	420		X	X	0.00	0.00				0.00	
Остаток средств на начало года, всего	500	X	X	X	1 087 564.66	1 084 564.66	368 899.31	715 665.35	0.00	3 000.00	
Остаток средств на конец года	600	X	X	X	0.00	0.00				0.00	

Директор

Главный бухгалтер



(подпись)

(подпись)

М.П.

Касаткина А.П.

(расшифровка подписи)

Шиш М.А.

(расшифровка подписи)

III. Показатели по поступлениям и расходам (выплатам) учреждения на _____

Наименование показателя	Код - строки	Код по бюджетной классификации Российской Федерации	КОСГУ	Региональная классификация	до двух знаков после запятой-0,00)					
					в числе					
					от оказания услуг (выполнения работ) на платной основе и от приносящей доход деятельности					
					в том числе					из них гранты
Доходы от оказания платных услуг	Родительская плата	Гранты, премии, добровольные пожертвования	Доходы от сдачи в аренду имущества муниципальных бюджетных учреждений	Компенсация затрат муниципальных учреждений						
1	2	3			9.1	9.2	9.3	9.4	9.9	10
Поступления от доходов, всего:	100	X	X	X	1 208 987.00	178 128.00	239 000.00	320 268.00	70 000.00	0.00
в том числе:										
доходы от собственности	110	120	X	X				320 268.00		X
доходы от оказания услуг, работ	120	130	X	X	1 208 987.00	178 128.00			70 000.00	X
иные субсидии, предоставляемые из бюджета	150	180	X	X	X	X	X	X	X	X
прочие доходы	160	180	X	X			239 000.00			X
Выплаты по расходам , всего:	200	X	X	X	1 211 987.00	178 128.00	239 000.00	320 268.00	70 000.00	0.00
в том числе на: выплаты персоналу всего:	210	110	X	X	779 490.55	0.00	0.00	0.00	0.00	0.00
оплата труда	211	111	211	X	598 686.92					
прочие выплаты	212	112	212	X						
начисления на выплаты по оплате труда	214	119	213	X	180 803.63					
уплата налогов, сборов и иных платежей,	230	850	X	X	110.95	0.00	0.00	0.00	0.00	0.00
уплата прочих налогов и сборов	232	852	291	X						
Налоги, пошлины и сборы	233	853	291	X						
прочие расходы (уплата иных платежей)	234	853	293	X	110.95					
расходы на закупку товаров, работ, услуг, всего:	260	X	X	X	429 385.50	178 128.00	239 000.00	320 268.00	70 000.00	0.00
оплата работ, услуг	261	244	220	X	304 914.99	178 128.00	186 625.38	308 591.92	70 000.00	0.00
услуги связи	2611	244	221	X	0.00	0.00	0.00	0.00		
коммунальные услуги	2613	244	223	X	0.00	0.00	0.00	0.00	70 000.00	0.00
отопление и технологические нужды	26131	244	223	22310	0.00	0.00	0.00	0.00		
потребление электрической энергии	26133	244	223	22340	0.00	0.00	0.00	0.00	54 000.00	
водоснабжение помещений	26134	244	223	22350	0.00	0.00	0.00	0.00	16 000.00	
услуги по содержанию имущества	2614	244	225	X	229 614.37	0.00	20 000.00	308 591.92		
прочие услуги	2615	244	226	X	75 300.62	178 128.00	166 625.38	0.00		
прочие расходы	262	244	296	X	0.00	0.00	0.00	0.00		
поступление нефинансовых активов	263	244	300	X	124 470.51	0.00	52 374.62	11 676.08	0.00	0.00
увеличение стоимости основных средств	2631	244	310	X	28 381.83	0.00	52 374.62	0.00		

Наименование показателя	Код строки	Код по бюджетной классификации Российской Федерации	КОСГУ	Региональная классификация	до двух знаков после запятой-0,00)					
					в числе					
					от оказания услуг (выполнения работ) на платной основе и от приносящей доход деятельности					
					в том числе					
					Доходы от оказания платных услуг	Родительская плата	Гранты, премии, добровольные пожертвования	Доходы от сдачи в аренду имущества муниципальных бюджетных учреждений	Компенсация затрат муниципальных учреждений	из них гранты
1	2	3			9.1	9.2	9.3	9.4	9.9	10
увеличение стоимости материальных запасов	2632	244	340	X	96 088.68	0.00	0.00	11 676.08	0.00	0.00
прочие материальные запасы	26321	244	340	34010	90 009.60	0.00	0.00	11 676.08		
лекарственные препараты	26322	244	340	34020	6 079.08	0.00	0.00	0.00		
Выплаты по расходам остатков, всего:	290	X	X	X	3 000.00	0.00	0.00	0.00	0.00	0.00
в том числе на: выплаты персоналу всего:	291	110	X	X	3 000.00	0.00	0.00	0.00	0.00	0.00
оплата труда	2911	111	211	X	2 304.14					
начисления на выплаты по оплате труда	2914	119	213	X	695.86					
расходы на закупку товаров, работ, услуг, всего:	297	X	X	X	0.00	0.00	0.00	0.00	0.00	0.00
услуги связи	2971	244	221	X						
услуги по содержанию имущества	2977	244	225	X						
Поступления финансовых активов, всего	300	X	X	X	-1 208 987.00	-178 128.00	-239 000.00	-320 268.00	-70 000.00	0.00
из них	310	510	X	X	-1 208 987.00	-178 128.00	-239 000.00	-320 268.00	-70 000.00	0.00
увеличение остатков средств										
прочие поступления	320		X	X						
Выбытие финансовых активов, всего	400	X	X	X	1 211 987.00	178 128.00	239 000.00	320 268.00	70 000.00	0.00
из них	410	610	X	X	1 211 987.00	178 128.00	239 000.00	320 268.00	70 000.00	0.00
уменьшение остатков средств										
прочие выбытия	420		X	X						
Остаток средств на начало года, всего	500	X	X	X	3 000.00	0.00	0.00	0.00	0.00	0.00
Остаток средств на конец года	600	X	X	X						

Директор

Главный бухгалтер



(подпись)

(подпись)

М.П.

Касаткина А.П.
(расшифровка подписи)

Шиш М.А.
(расшифровка подписи)

III. Показатели по поступлениям и расходам (выплатам) учреждения на 2018 г.


0.00

0.00

Наименование показателя	Код строки	Код по бюджетной классификации Российской Федерации	КОСГУ	Региональная классификация	Объем финансового обеспечения, руб. (с точностью до двух знаков)				
					Всего	в том числе			
						Всего	субсидия на финансовое обеспечение выполнения		субсидии, предоставляемые в соответствии с абзацем вторым пункта 1 статьи 78.1 Бюджетного кодекса Российской Федерации
							за счет средств вышестоящего бюджета на обеспечение гос.гарантий	за счет средств местного бюджета	
1	2	3			4	5	5.а	5.б	6
Поступления от доходов, всего:	100	X	X	X	13 080 196.00	10 690 013.00	5 872 496.00	4 817 517.00	20 010.00
доходы от оказания услуг, работ	120	130	X	X	13 060 186.00	10 690 013.00	5 872 496.00	4 817 517.00	X
иные субсидии, предоставленные из бюджета	150	180	X	X	20 010.00	X	X	X	20 010.00
Выплаты по расходам , всего:	200	X	X	X	13 558 798.93	11 115 037.91	5 927 705.20	5 187 332.71	20 010.00
в том числе на: выплаты персоналу всего:	210	110	X	X	8 192 722.64	8 192 722.64	5 823 134.00	2 369 588.64	0.00
оплата труда	211	111	211	X	6 289 399.64	6 289 399.64	4 472 453.00	1 816 946.64	
начисления на выплаты по оплате труда	214	119	213	X	1 903 323.00	1 903 323.00	1 350 681.00	552 642.00	
социальные и иные выплаты населению, всего:	220	300	X	X	12 996.36	12 996.36	0.00	12 996.36	0.00
пособия, компенсации и иные социальные выплаты гражданам, кроме публичных нормативных обязательств	221	321	262	X	12 996.36	12 996.36		12 996.36	
уплата налогов, сборов и иных платежей, всего:	230	850	X	X	5 000.00	0.00	0.00	5 000.00	0.00
Налоги, пошлины и сборы	233	853	291	X	5 000.00	5 000.00		5 000.00	
расходы на закупку товаров, работ, услуг, всего:	260	X	X	X	4869477	2 479 294.00	49 362.00	2 429 932.00	20 010.00
оплата работ, услуг	261	244	220	X	1 524 903.00	1 524 903.00	0.00	1 524 903.00	0.00
услуги связи	2611	244	221	X	23 677.00	23 677.00		23 677.00	
коммунальные услуги	2613	244	223	X	911603	911 603.00	0.00	911 603.00	0
отопление и технологические нужды	26131	244	223	22310	425 433.00	425 433.00		425 433.00	
потребление электрической энергии	26133	244	223	22340	383 892.00	383 892.00		383 892.00	
водоснабжение помещений	26134	244	223	22350	102 278.00	102 278.00		102 278.00	
услуги по содержанию имущества	2614	244	225	X	405 810.00	405 810.00		405 810.00	
прочие услуги	2615	244	226	X	183 813.00	183 813.00		183 813.00	
поступление нефинансовых активов	263	244	300	X	3344574	954 391.00	49 362.00	905 029.00	20 010.00
увеличение стоимости основных средств	2631	244	310	X	69 372.00	49 362.00	49 362.00	0.00	20 010.00
увеличение стоимости материальных запасов	2632	244	340	X	3275202	905 029.00	0.00	905 029.00	0.00
прочие материальные запасы	26321	244	340	34010	632 925.00	311 000.00		311 000.00	
продукты питания	26323	244	340	34041	2 642 277.00	594 029.00		594 029.00	
Выплаты по расходам остатков, всего:	290	X	X	X	478602.93	425 024.91	55 209.20	369 815.71	0.00

Наименование показателя	Код строки	Код по бюджетной классификации Российской Федерации	КОСГУ	Региональная классификация	Объем финансового обеспечения, руб. (с точностью до двух знаков)				
					Всего	в том числе			
						Всего	субсидия на финансовое обеспечение выполнения		субсидии, предоставляемые в соответствии с абзацем вторым пункта 1 статьи 78.1 Бюджетного кодекса Российской Федерации
							за счет средств вышестоящего бюджета на обеспечение гос. гарантий	за счет средств местного бюджета	
1	2	3			4	5	5.а	5.б	6
в том числе на: выплаты персоналу всего:	291	110	X	X	119668.84	119 668.84	55 209.20	64 459.64	0.00
оплата труда	2911	111	211	X	91 911.55	91 911.55	42 403.38	49 508.17	
начисления на выплаты по оплате труда	2914	119	213	X	27 757.29	27 757.29	12 805.82	14 951.47	
расходы на закупку товаров, работ, услуг, всего:	297	X	X	X	358934.09	305 356.07	0.00	305 356.07	0.00
услуги связи	2971	244	221	X	8.92	8.92		8.92	
услуги по содержанию имущества	2977	244	225	X	305 347.15	305 347.15		305 347.15	
прочие материальные запасы	29711	244	340	34010	53 578.02	0.00			
Поступления финансовых активов, всего	300	X	X	X	-13 080 196.00	-10 690 013.00	-5 872 496.00	-4 817 517.00	-20 010.00
из них	310	510	X	X	-13 080 196.00	-10 690 013.00	-5 872 496.00	-4 817 517.00	-20 010.00
увеличение остатков средств									
прочие поступления	320		X	X	0.00	0.00			
Выбытие финансовых активов, всего	400	X	X	X	13558798.93	11 115 037.91	5 927 705.20	5 187 332.71	20 010.00
из них	410	610	X	X	13 558 798.93	11 115 037.91	5 927 705.20	5 187 332.71	20 010.00
уменьшение остатков средств									
прочие выбытия	420		X	X	0.00	0.00			
Остаток средств на начало года, всего	500	X	X	X	478 602.93	425 024.91	55 209.20	369 815.71	0.00
Остаток средств на конец года	600	X	X	X	0.00	0.00			

Директор



(подпись)

Главный бухгалтер

(подпись)

М.П.

Касаткина А.П.

(расшифровка подписи)

Шиш М.А.

(расшифровка подписи)

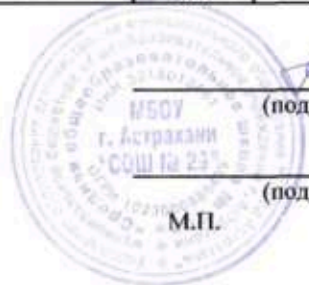
III. Показатели по поступлениям и расходам (выплатам) учреждения на 2018 г

Наименование показателя	Код строки	Код по бюджетной классификации Российской Федерации	КОСГУ	Региональная классификация	после запятой-0,00)		
					поступления от оказания услуг (выполнения)		
					Всего	в том числе	
						Родительская плата	из них гранты
1	2	3			9	9.2	10
Поступления от доходов, всего:	100	X	X	X	2 370 173.00	2 370 173.00	0.00
доходы от оказания услуг, работ	120	130	X	X	2 370 173.00	2 370 173.00	X
иные субсидии, предоставленные из бюджета	150	180	X	X	X *	X	X
Выплаты по расходам, всего:	200	X	X	X	2 423 751.02	2 423 751.02	0.00
в том числе на: выплаты персоналу всего:	210	110	X	X	0.00	0.00	0.00
оплата труда	211	111	211	X	0.00		
начисления на выплаты по оплате труда	214	119	213	X	0.00		
социальные и иные выплаты населению, всего:	220	300	X	X	0.00	0.00	0.00
пособия, компенсации и иные социальные выплаты гражданам, кроме публичных нормативных обязательств	221	321	262	X	0.00		
уплата налогов, сборов и иных платежей, всего:	230	850	X	X	0.00	0.00	0.00
Налоги, пошлины и сборы	233	853	291	X			
расходы на закупку товаров, работ, услуг, всего:	260	X	X	X	2 370 173.00	2 370 173.00	0.00
<i>оплата работ, услуг</i>	<i>261</i>	<i>244</i>	<i>220</i>	<i>X</i>	<i>0.00</i>	<i>0.00</i>	<i>0.00</i>
услуги связи	2611	244	221	X	0.00		
коммунальные услуги	2613	244	223	X	0.00	0.00	0.00
отопление и технологические нужды	26131	244	223	22310	0.00		
потребление электрической энергии	26133	244	223	22340	0.00		
водоснабжение помещений	26134	244	223	22350	0.00		
услуги по содержанию имущества	2614	244	225	X	0.00		
прочие услуги	2615	244	226	X	0.00		
поступление нефинансовых активов	263	244	300	X	2 370 173.00	2 370 173.00	0.00
увеличение стоимости основных средств	2631	244	310	X	0.00		
увеличение стоимости материальных запасов	2632	244	340	X	2 370 173.00	2 370 173.00	0.00
прочие материальные запасы	26321	244	340	34010	321 925.00	321 925.00	
продукты питания	26323	244	340	34041	2 048 248.00	2 048 248.00	
Выплаты по расходам остатков, всего:	290	X	X	X	53 578.02	53 578.02	0.00

Наименование показателя	Код строки	Код по бюджетной классификации Российской Федерации	КОСГУ	Региональная классификация	после запятой-0,00)		
					поступления от оказания услуг (выполнения)		
					Всего	в том числе	
Родительская плата	из них гранты						
1	2	3			9	9.2	10
в том числе на: выплаты персоналу всего:	291	110	X	X	0.00	0.00	0.00
оплата труда	2911	111	211	X	0.00		
начисления на выплаты по оплате труда	2914	119	213	X	0.00		
расходы на закупку товаров, работ, услуг, всего:	297	X	X	X	53 578.02	53 578.02	0.00
услуги связи	2971	244	221	X	0.00		
услуги по содержанию имущества	2977	244	225	X	0.00		
прочие материальные запасы	29711	244	340	34010	53 578.02	53 578.02	
Поступления финансовых активов, всего	300	X	X	X	-2 370 173.00	-2 370 173.00	0.00
из них							
увеличение остатков средств	310	510	X	X	-2 370 173.00	-2 370 173.00	0.00
прочие поступления	320		X	X	0.00		
Выбытие финансовых активов, всего	400	X	X	X	2 423 751.02	2 423 751.02	0.00
из них							
уменьшение остатков средств	410	610	X	X	2 423 751.02	2 423 751.02	0.00
прочие выбытия	420		X	X	0.00		
Остаток средств на начало года, всего	500	X	X	X	53 578.02	53 578.02	0.00
Остаток средств на конец года	600	X	X	X	0.00		

Директор

Главный бухгалтер



(подпись)

(подпись)

М.П.

Касаткина А.П.
(расшифровка подписи)

Шиш М.А.
(расшифровка подписи)